



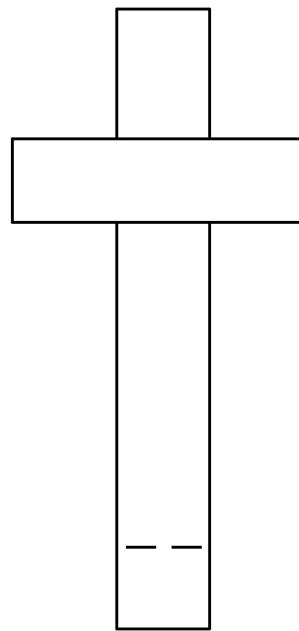


Ihr könnt die Bilder auch noch anders gestalten. Z.B. mit Bäumen, Blumen oder die Sonne zum Auferstehungsbild.

Wenn ihr die Bilder zusammengeklebt habt, sieht es von oben so aus



Die folgenden Bilder schneidet ihr aus und malt sie an. Danach klebt ihr die Teile mit Boden und Hintergrund (siehe Seite 1) zusammen. Auch die Überschriften zum jeweiligen Bild. Jetzt klebt ihr die vier Bilder zusammen.



So, nun wünsche ich euch viel Freude und euch und eurer Familie ein frohes Osterfest.
Sr. M. Helga